



PRIMEIROS PASSOS ADMINISTRADOR

Manual – Aplicativo no Celular

Versão 1

Parabéns por utilizar o Ronda Fácil! Você receberá um e-mail com um convite. Clique em cadastrar:

Olá, Fernando Lima



Olá! Este é um convite para participar da Ronda Fácil! Complete seu cadastro clicando no botão abaixo.

Cadastrar

Se não funcionar, copie e cole o seguinte link no seu browser:

<https://rondafacil.com.br/welcome/9ba59c830463ed55168d9cb2591b2>

Abraços,
Ronda Fácil

Na página de ativação, crie uma senha e repita a senha. Leia a Política de Privacidade, os Termos de Uso, concorde com os Termos e clique em ATIVAR.

Ativação de Cadastro

Para finalizar, crie uma senha de acesso para sua conta.

Senha

Mínimo 8 caracteres

Confirmar Senha

Repita a senha

Termos e Políticas

Termos de Uso

Termos de Uso

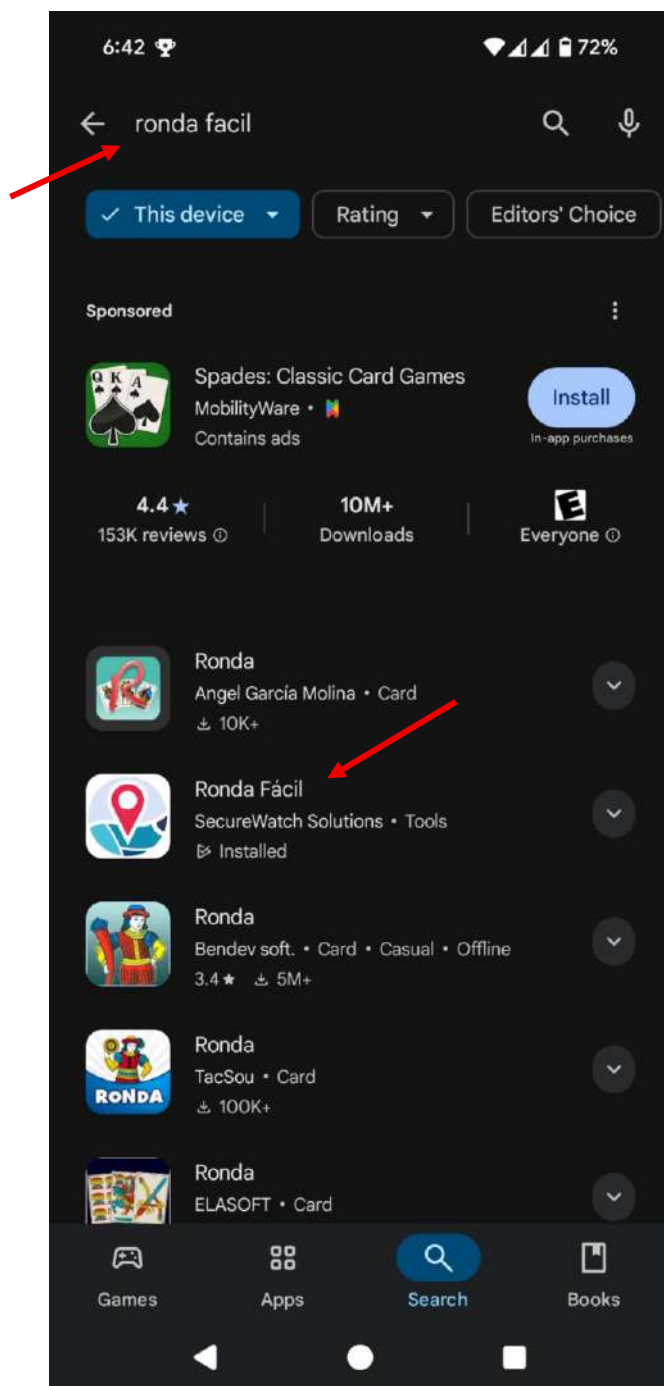
Bem-vindo ao **RONDA FÁCIL**. Ao utilizar nossos serviços, você concorda com os seguintes Termos de Uso. Recomendamos a leitura cuidadosa deste documento, que rege a utilização do aplicativo desenvolvido pela **SecureWatch Solutions** (CNPJ: 56.060.874/0001-06).

1. Aceitação dos Termos


☐ Eu li e concordo com os **Termos de Uso** e a **Política de Privacidade**.

Ativar Cadastro

Procure por Ronda Fácil no Play Store e instale o aplicativo.

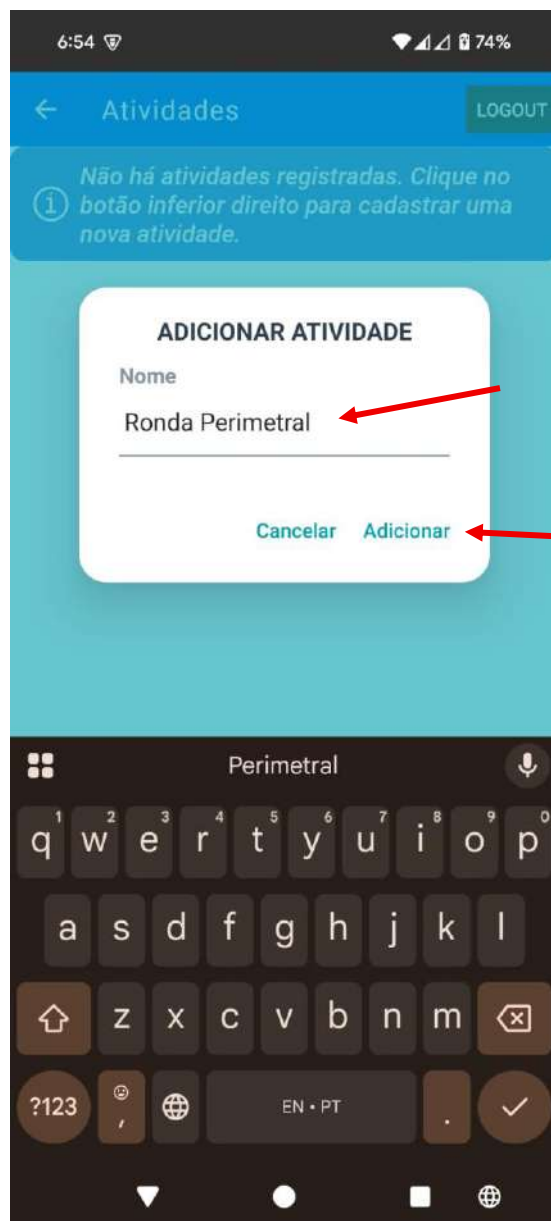
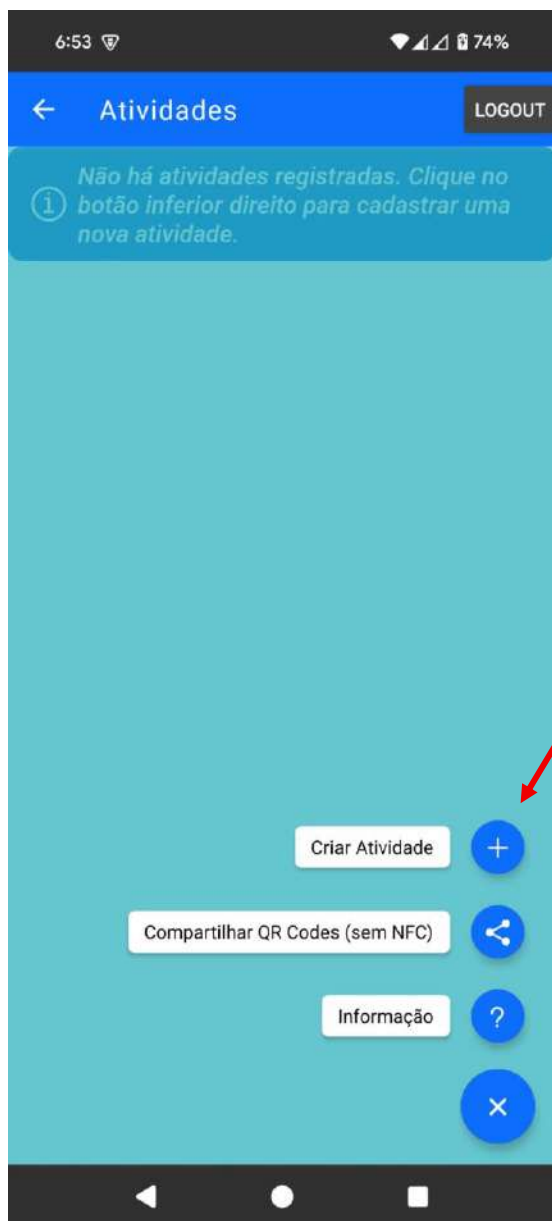


Abra o aplicativo Ronda Fácil e entre com seu email e senha.



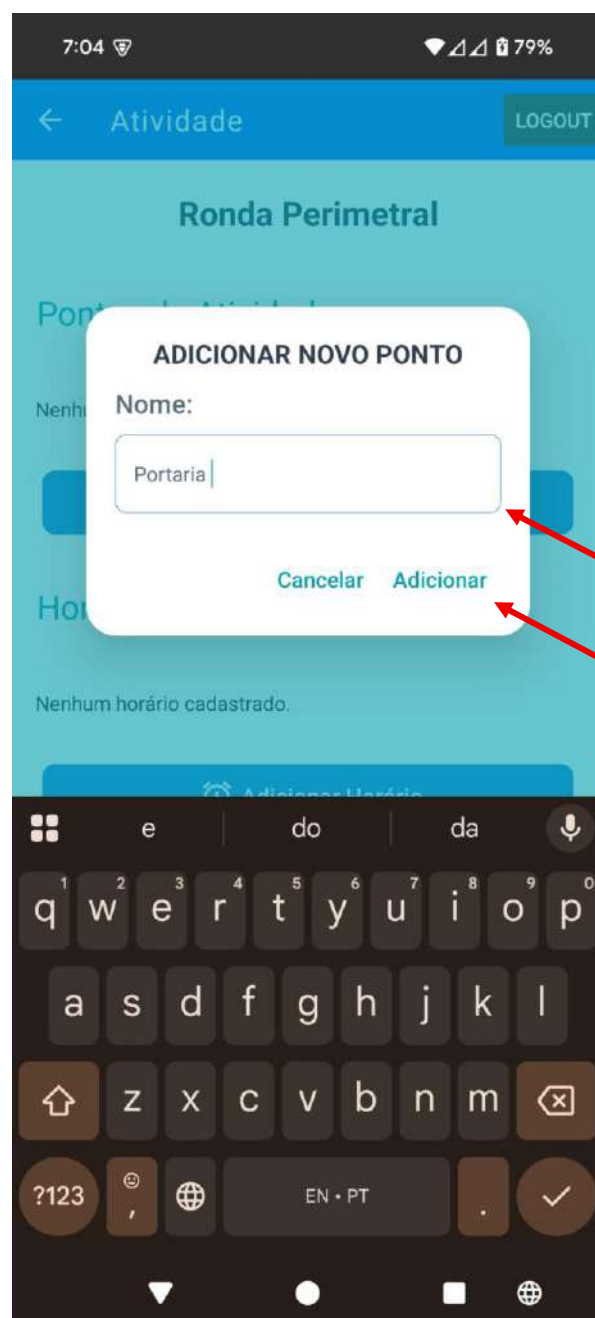
Vamos adicionar uma **atividade**. Siga os passos abaixo:





Vamos adicionar os **pontos** à atividade:





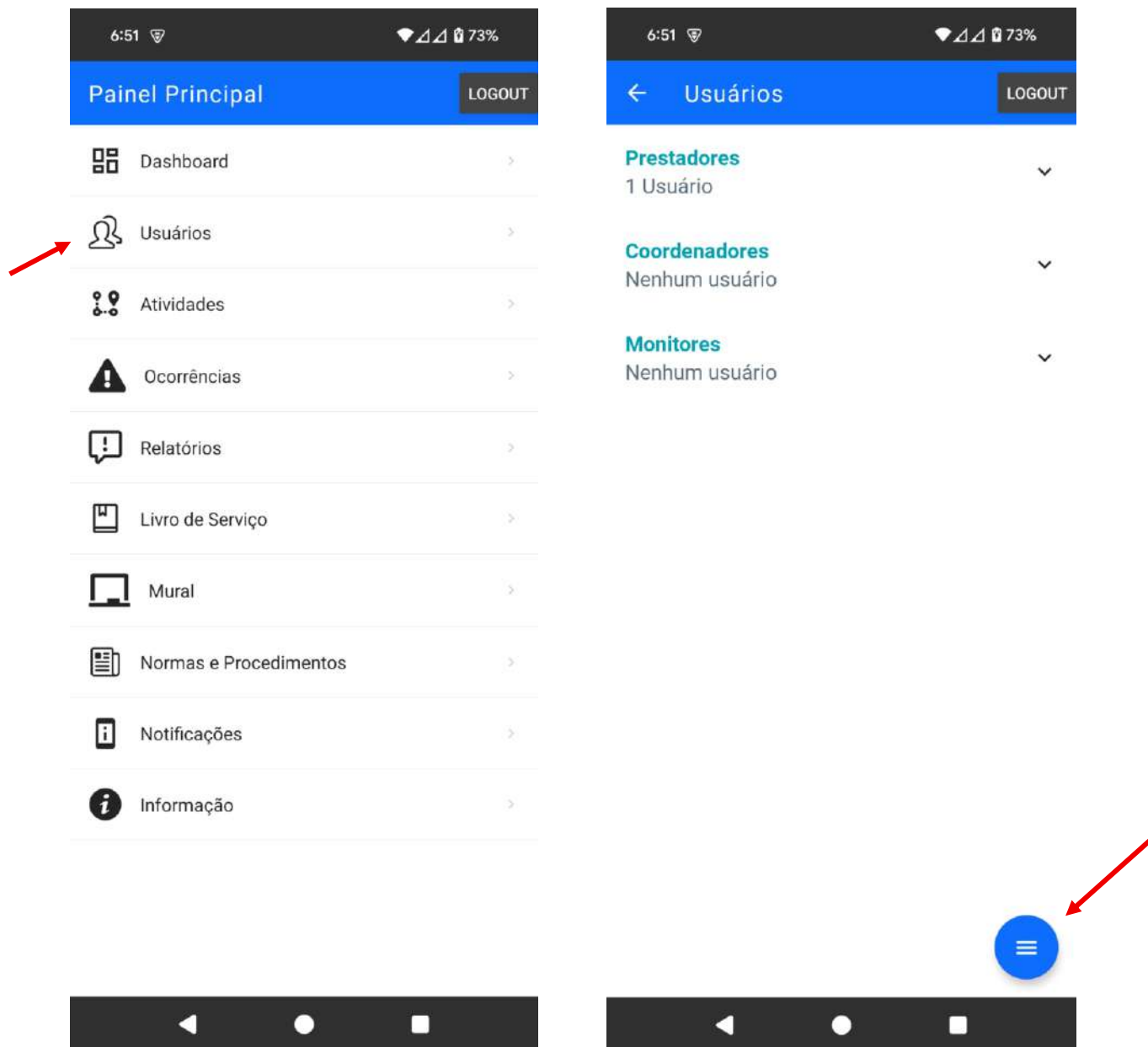
Repita estes passos da página 8 para adicionar mais pontos.

Vamos adicionar os horários (opcional):



Atenção. Duração não é o horário final, mas sim a duração da atividade. No exemplo de cima, estamos dizendo que a atividade terá 1 hora de duração.

Vamos adicionar **prestadores**. Siga os passos abaixo:





7:26 86%

← Adicionar Usuário LOGOUT

Nome*

Paulo Eduardo

Matrícula

UC4355

Email*

pauloedudu@email.com

Atividades Designadas

Ronda Perimetral

* Sem Atividades selecionadas, usuário poderá realizar todas as atividade

Tipo de Usuário* ?

☒ Prestador

☐ Coordenador

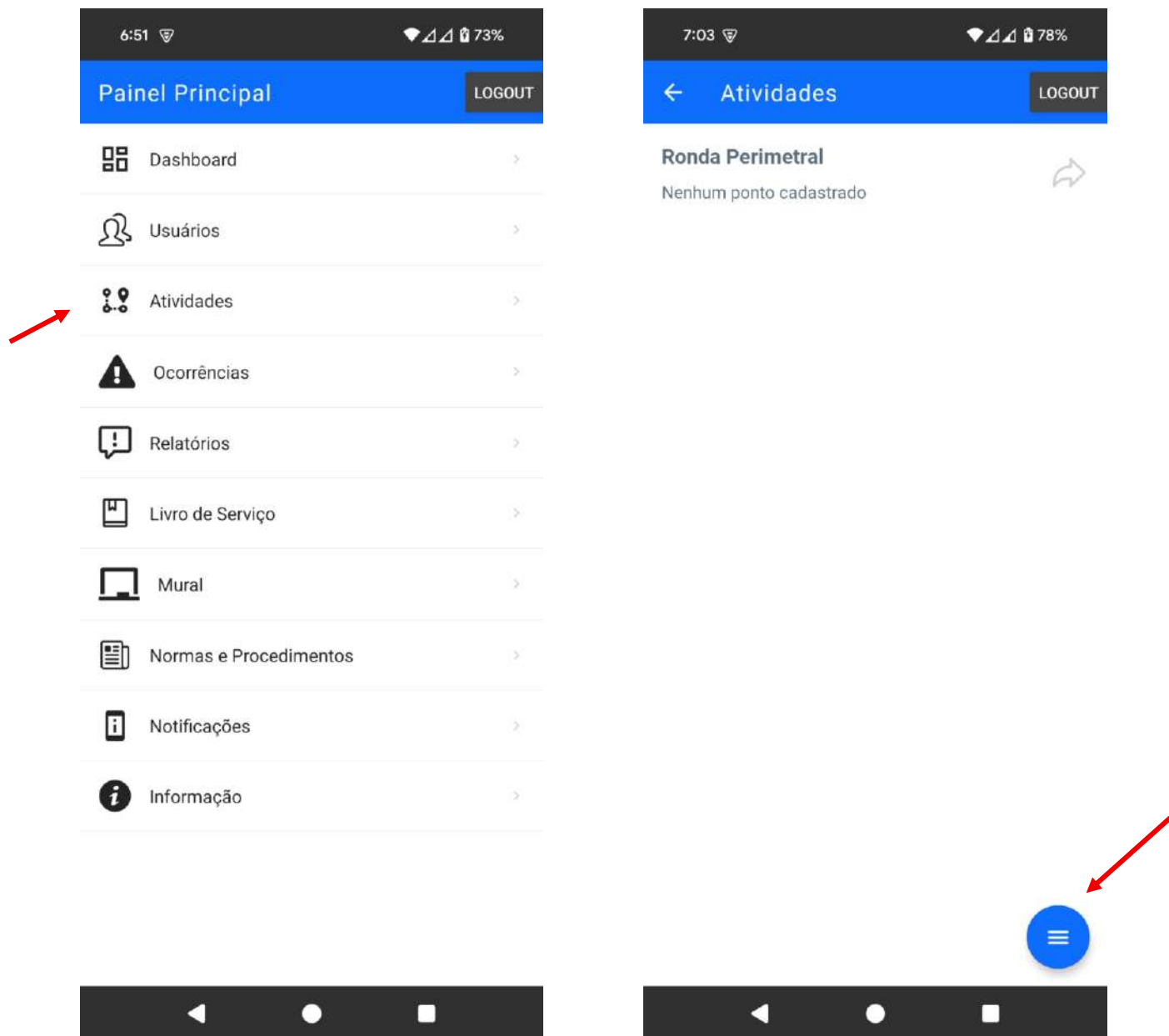
☐ Monitor

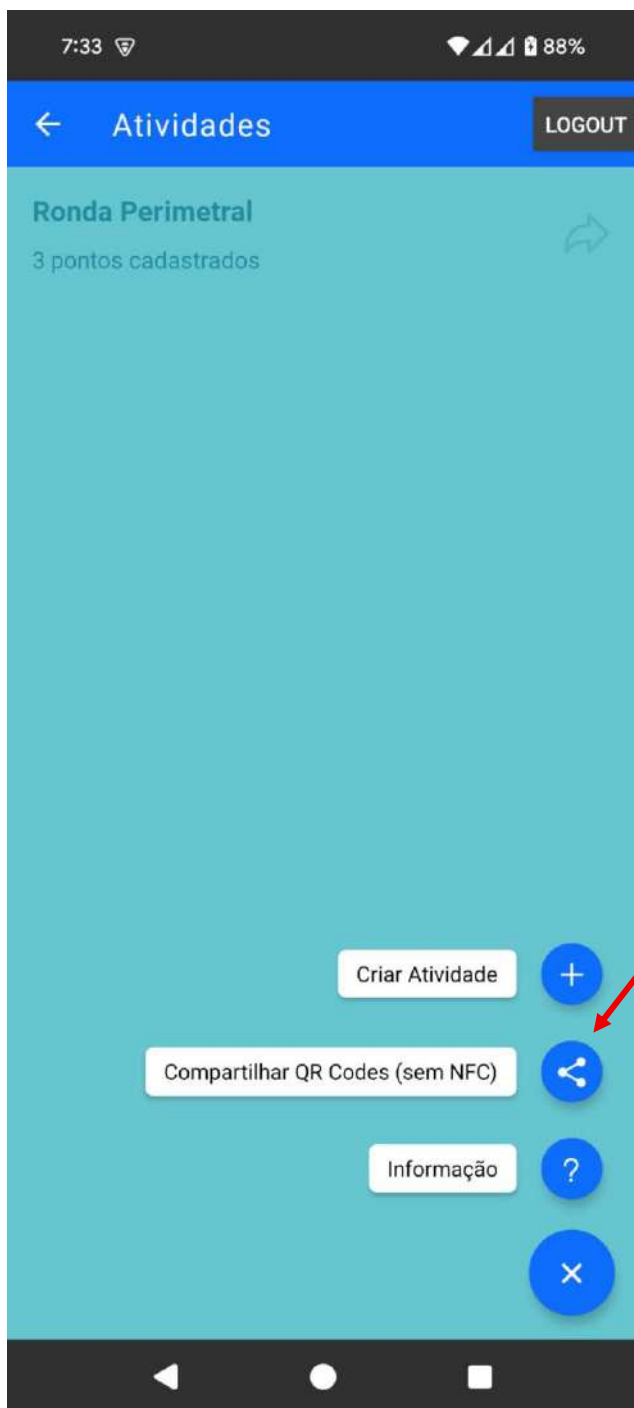
Adicionar

O prestador vai receber um e-mail convite para cadastrar a senha dele.

Selecione quais atividades ele vai poder realizar. Caso nenhuma seja selecionada, o prestador poderá realizar todas as atividades.

Finalmente, vamos obter os QR Codes:

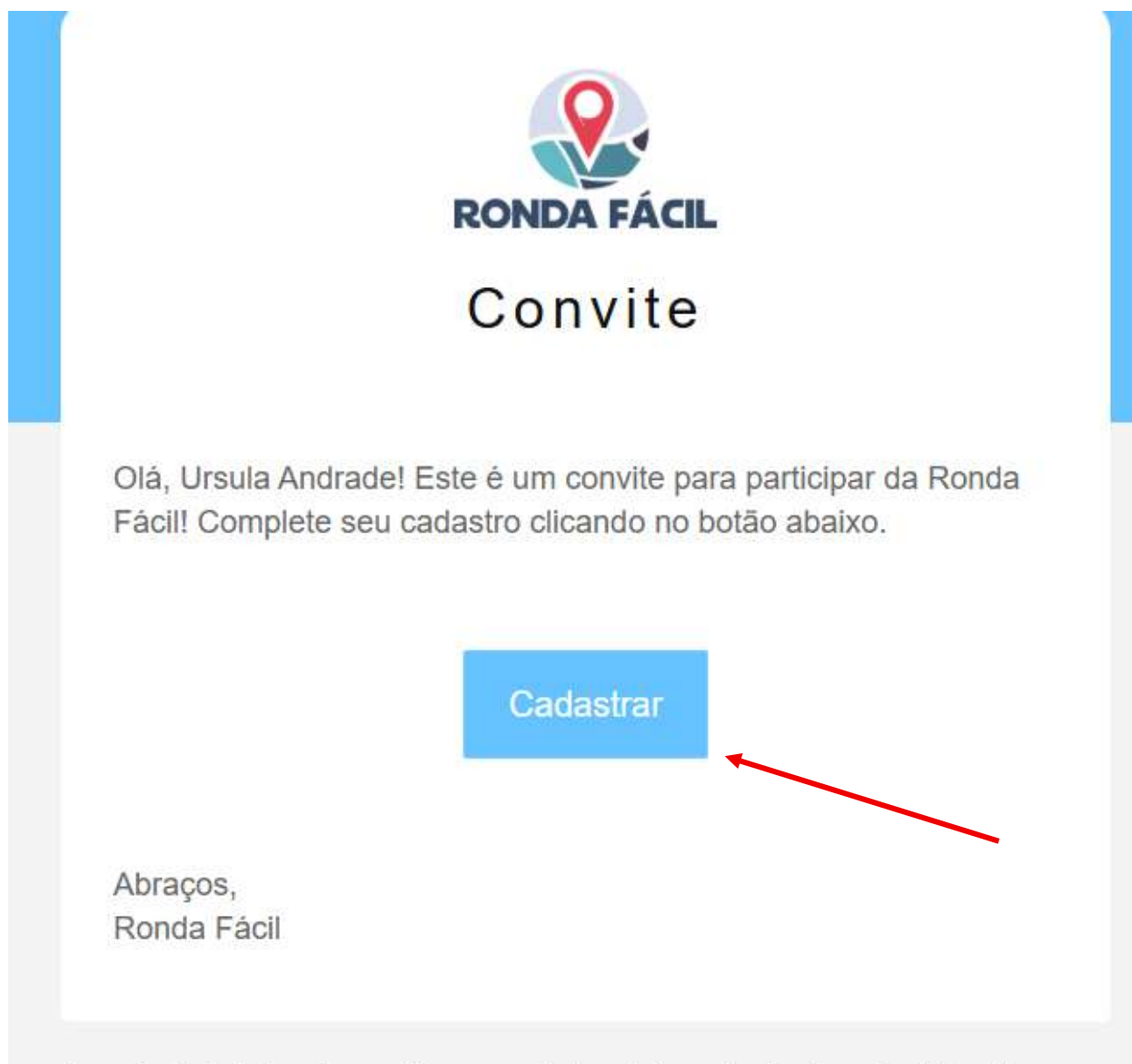




Imprima os QR Codes e coloque-os nos pontos de interesse do estabelecimento.

Agora veremos como o PRESTADOR realizará a atividade.

Ao adicionar o PRESTADOR no passo 12, ele receberá um email para cadastrar a senha dele:



Na página de ativação, o colaborador completará o cadastro e criará a senha.

Ativação de Cadastro

Para finalizar, crie uma senha de acesso para sua conta.

Senha

Mínimo 8 caracteres

Confirmar Senha

Repita a senha

Termos e Políticas

Termos de Uso

Termos de Uso

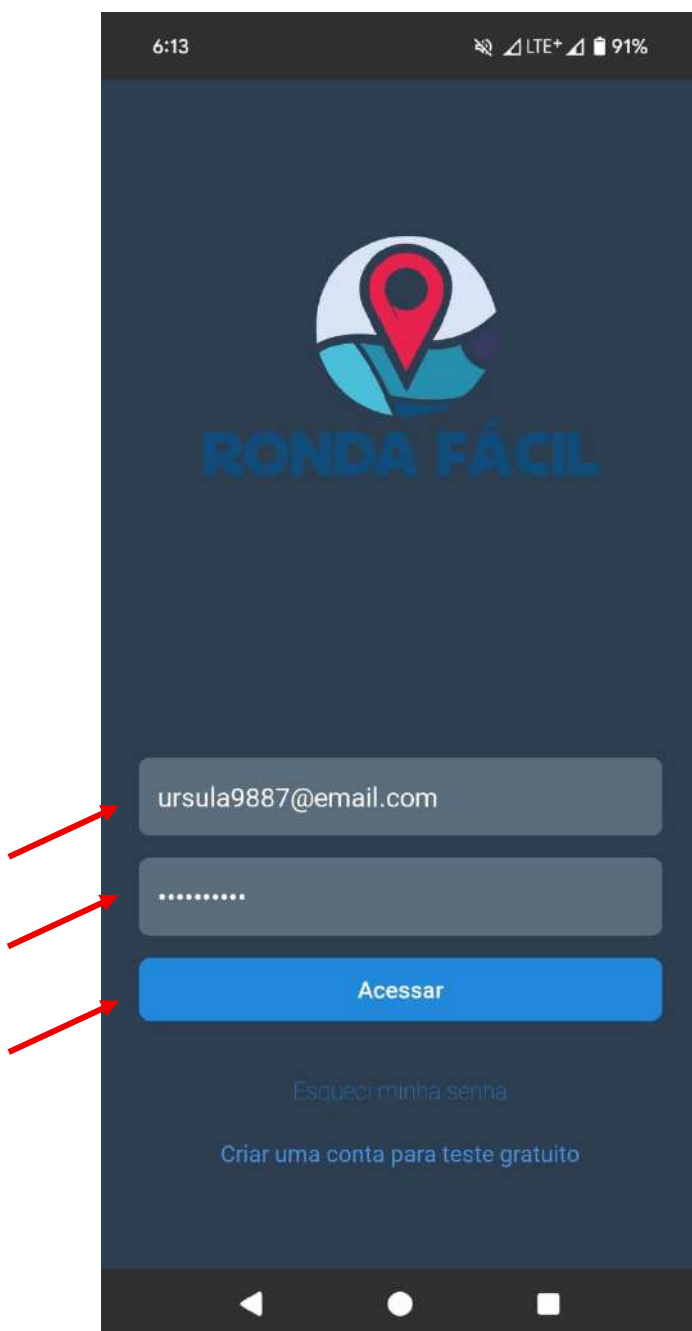
Bem-vindo ao **RONDA FÁCIL**. Ao utilizar nossos serviços, você concorda com os seguintes Termos de Uso. Recomendamos a leitura cuidadosa deste documento, que rege a utilização do aplicativo desenvolvido pela **SecureWatch Solutions** (CNPJ: 56.060.874/0001-06).

1. Aceitação dos Termos

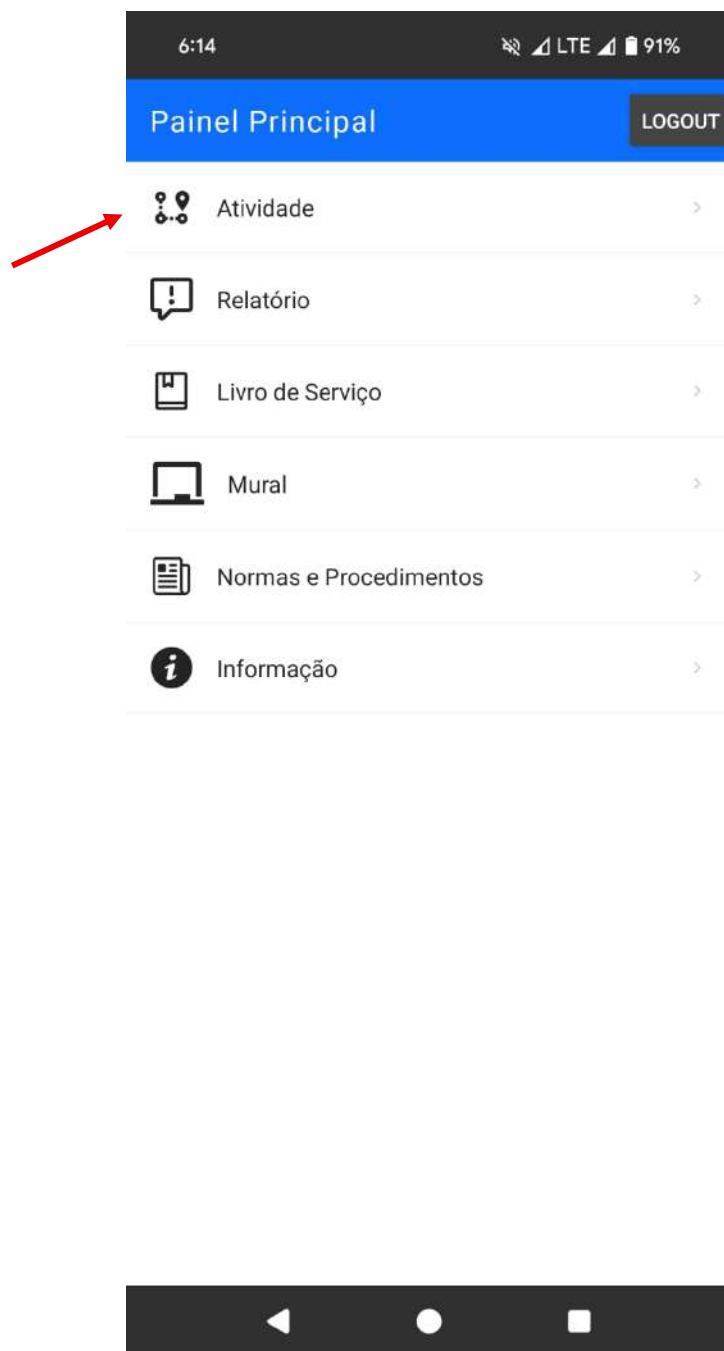
☐ Eu li e concordo com os **Termos de Uso** e a **Política de Privacidade**.

Ativar Cadastro

Para realizar a atividade, o colaborador entrará com seu login e senha no aplicativo.



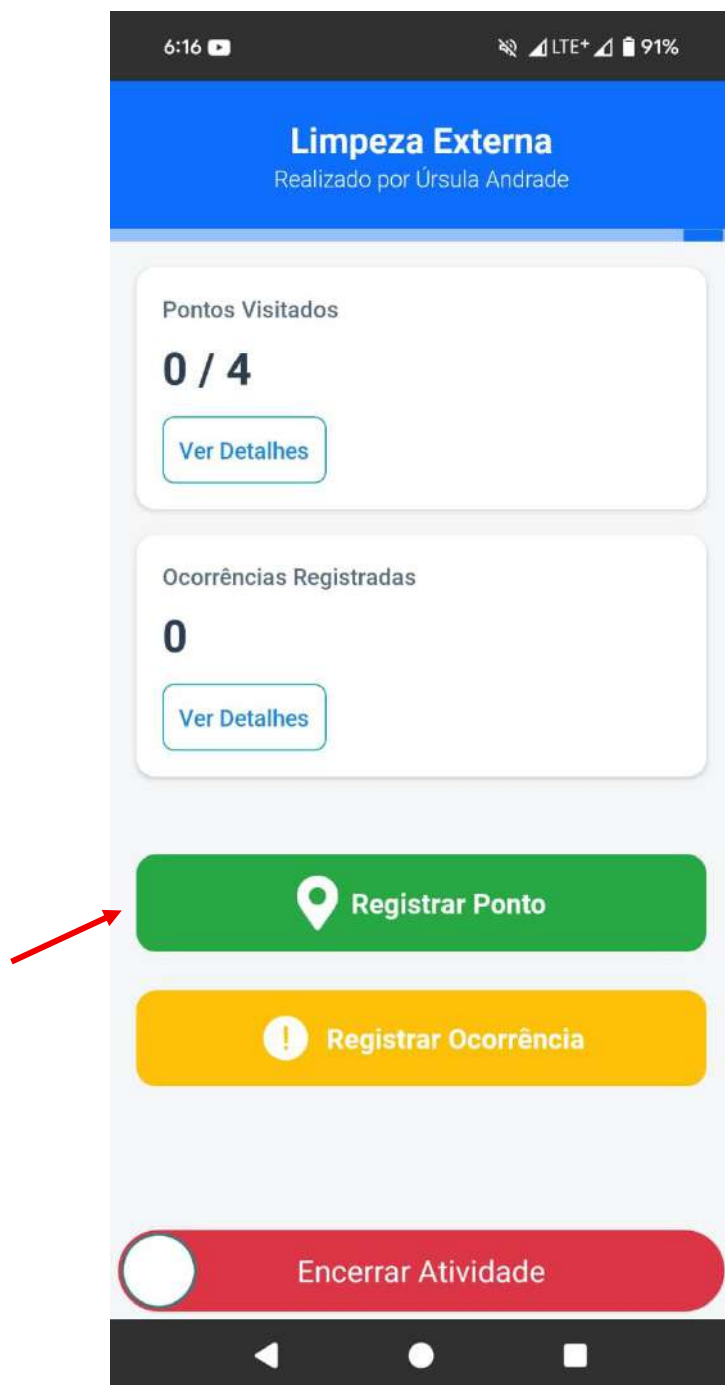
O colaborador acessa o menu Atividade:



Para iniciar a atividade, o colaborador desliza o botão INICIAR ATIVIDADE.



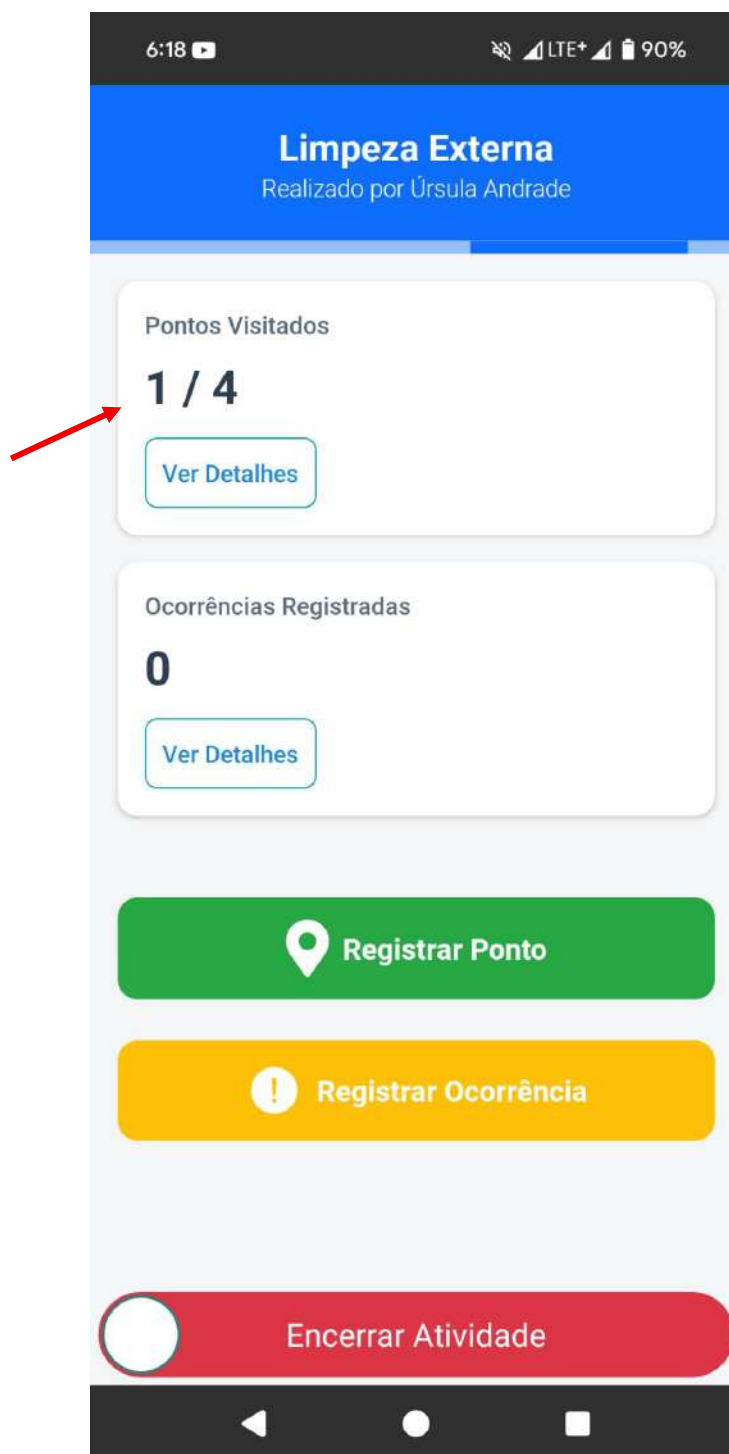
Para registrar um ponto, clique em REGISTRAR PONTO.



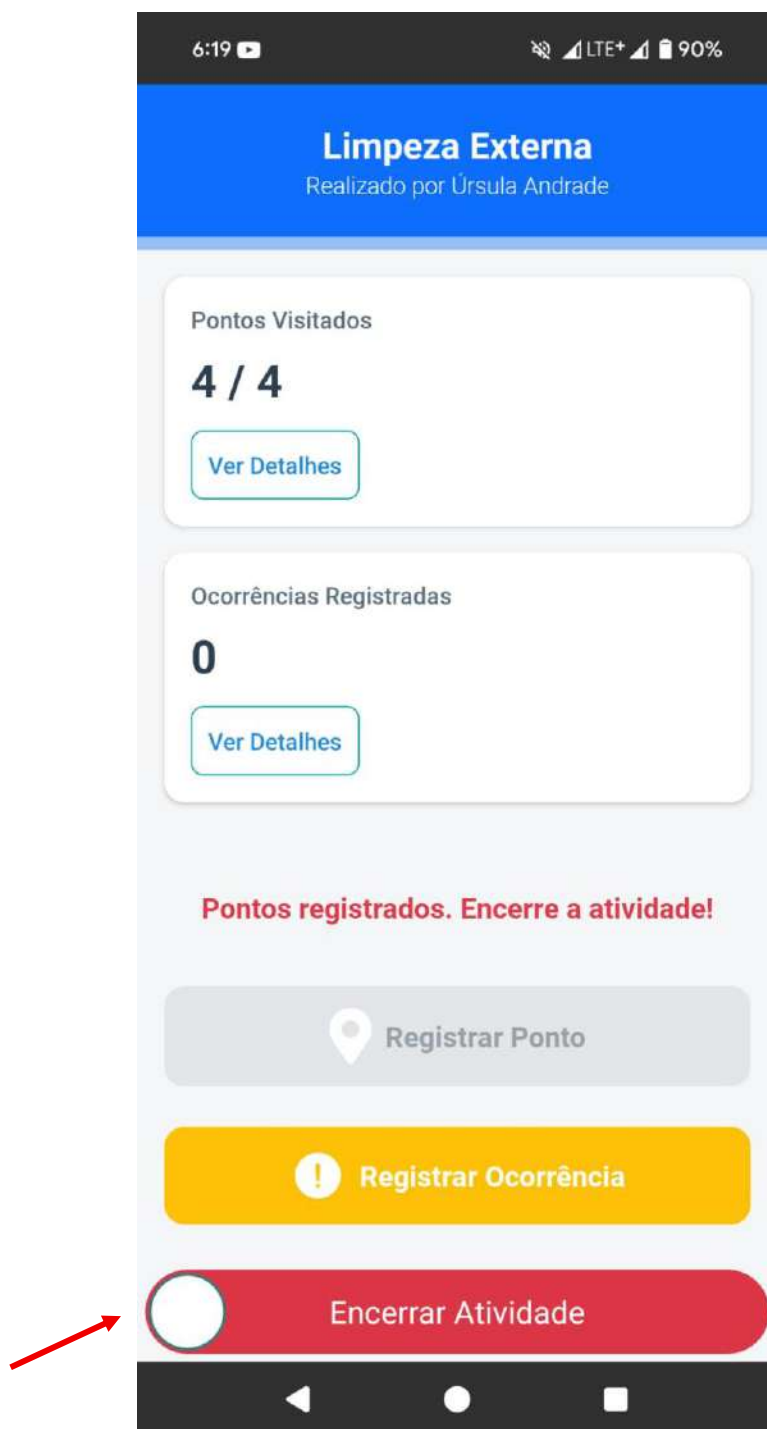
Aponte a câmera para o QR Code.



O sistema registrará a passagem pelo ponto. Faça o mesmo com os outros pontos cadastrados.



Para encerrar a atividade, deslize o botão ENCERRAR ATIVIDADE.



Como ADMINISTRADOR, você poderá visualizar a atividade realizada ao acessar o site com seu login:

[Planos](#)[Tutoriais](#)[Contato](#)[Login](#)[Teste Grátis](#)

Gestão de rondas e serviços operacionais simplificada

Substitua o bastão de ronda, planilhas e processos manuais por uma solução digital completa. Registre rondas por QR Code e NFC, gerencie operações...



Login

Email
administrador@seuemail.com

Senha
.....

Entrar

Dashboard > Atividades

Data Inicial: mm/dd/yyyy Data Final: mm/dd/yyyy

Filtrar Limpar

Imprimir Atividades

Limpeza Externa Finalizada
Todos os pontos visitados

Colaborador: Úrsula Andrade
ID: 0e9c616f-e99e-4e42-82c1-86ffa070cedf
Horário Previsto: Horário livre

Início: 08/08/2025 às 18:16:17 Fim: 08/08/2025 às 18:19:39

Pontos:

Estacionamento Visitantes	08/08/2025 18:19:11
Área do Playground	08/08/2025 18:19:16
Rampa de Acesso	08/08/2025 18:19:14
Muros Perimetrais	08/08/2025 18:16:46

Parabéns, você concluiu o tutorial. Estes são apenas os passos mínimos para utilização do aplicativo. Confira os outros tutoriais para aprender novas funcionalidades!