



CRIAR CHECKLIST ADMINISTRADOR

Manual – Site

Versão 1

Um checklist é uma lista de tarefas que aparece assim que um colaborador realiza a leitura de um ponto.

Para criar um checklist, é necessário ter um ponto já cadastrado.

Se ainda não possui, baixe o guia **ADICIONAR PONTO**.

Acesse rondafacil.com.br e entre com seu email e senha.

[Planos](#)[Tutoriais](#)[Contato](#)[Login](#)[Teste Grátis](#)

Gestão de rondas e serviços operacionais simplificada

Substitua o bastão de ronda, planilhas e processos manuais por uma solução digital completa. Registre rondas por QR Code e NFC, gere relatórios e



The image shows a login modal window titled "Login" with a close button (X) in the top right corner. The modal contains two input fields: "Email" and "Senha" (Password). The "Email" field contains the text "administrador@seuemail.com". The "Senha" field contains a series of dots. Below the input fields is a blue button labeled "Entrar" (Enter). Three red arrows point to the "Email" field, the "Senha" field, and the "Entrar" button. The background of the page is dark and shows the same man from the previous image.

Login

Email

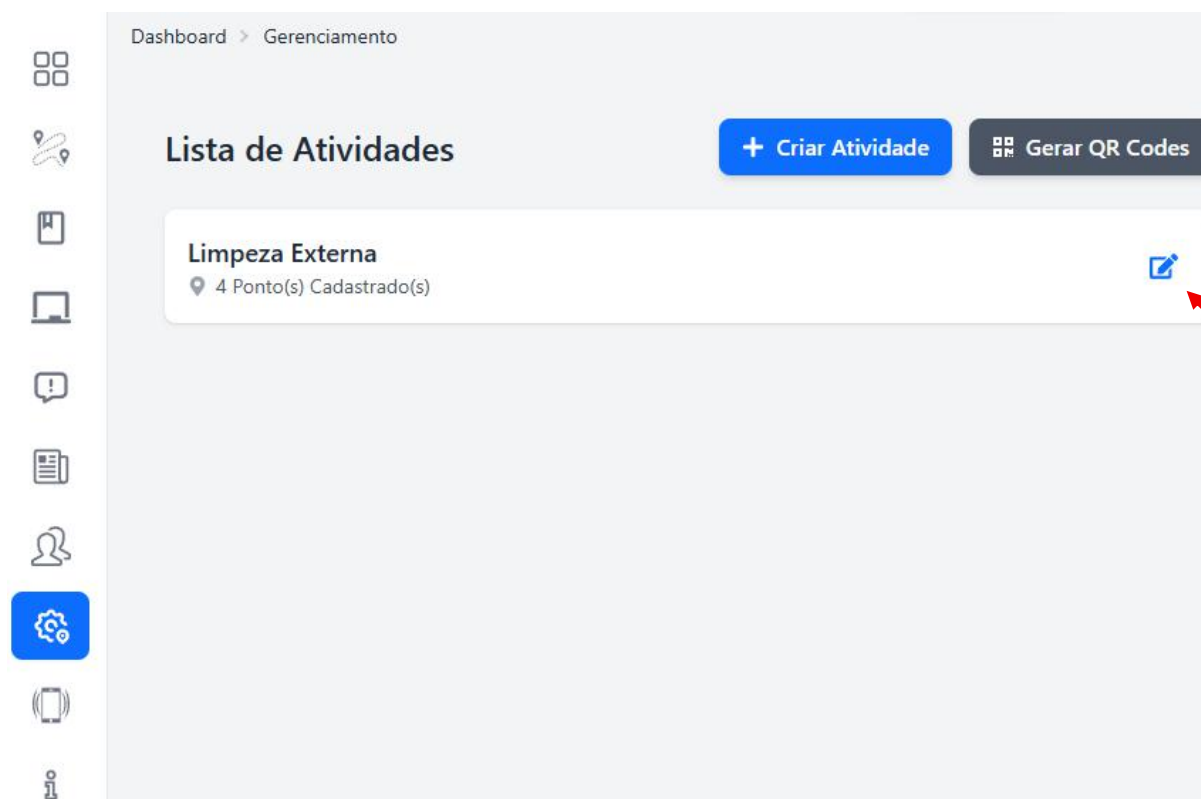
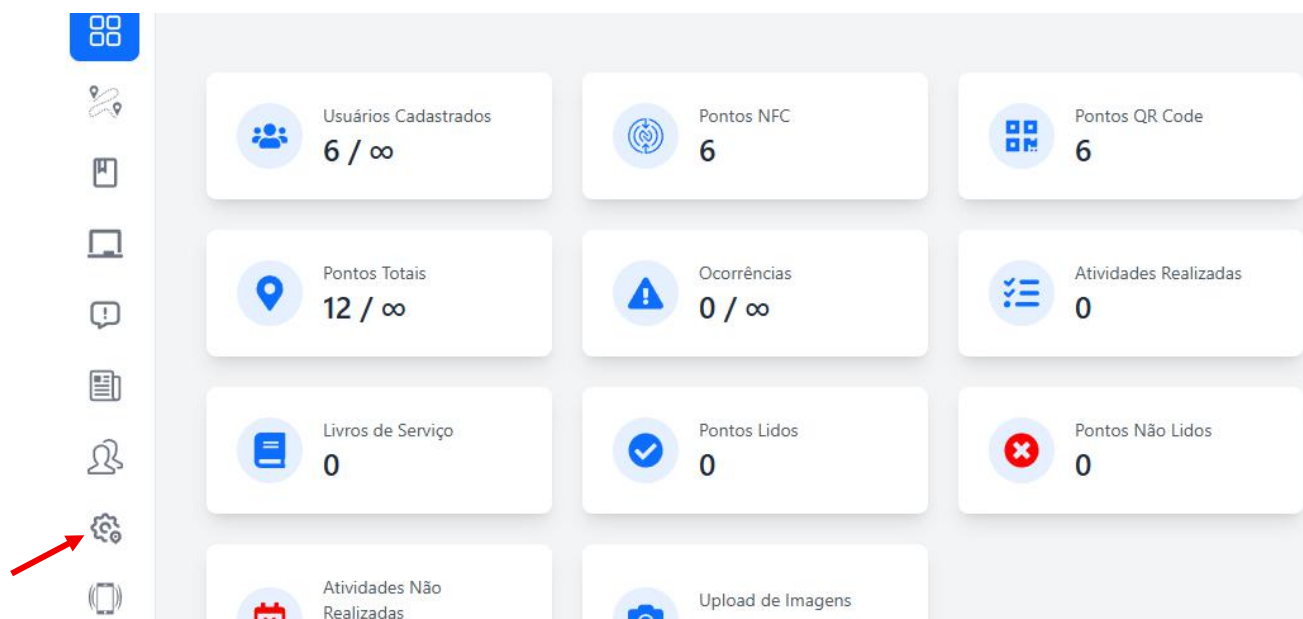
administrador@seuemail.com

Senha

.....

Entrar

Clique em atividades e selecione a atividade:



Clique em TAREFAS do ponto no qual você deseja adicionar o checklist:

Dashboard > Atividades > Detalhes: Limpeza Externa

Pontos da Atividade [+ Adicionar Ponto](#)

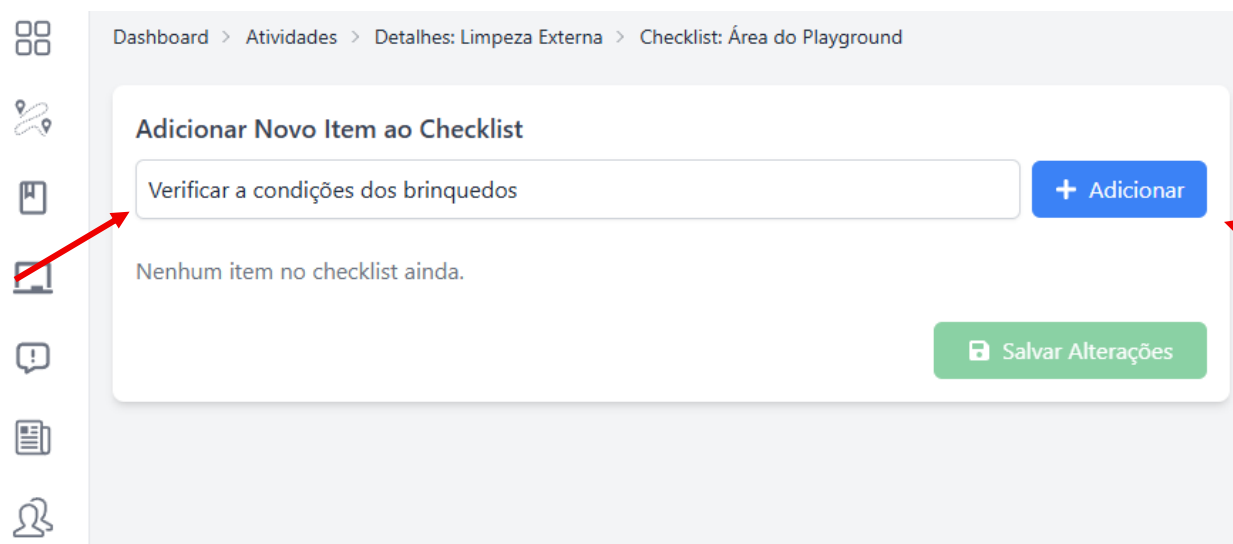
 Área do Playground	 Tarefas: 0
 Estacionamento Visitantes	 Tarefas: 0
 Muros Perimetrais – Lado Norte/Sul	 Tarefas: 0
 Rampa de Acesso	 Tarefas: 0

Horários da Atividade [+ Adicionar Horário](#)

Nenhum horário cadastrado para esta atividade.



Digite a tarefa e clique em ADICIONAR:



Dashboard > Atividades > Detalhes: Limpeza Externa > Checklist: Área do Playground

Adicionar Novo Item ao Checklist

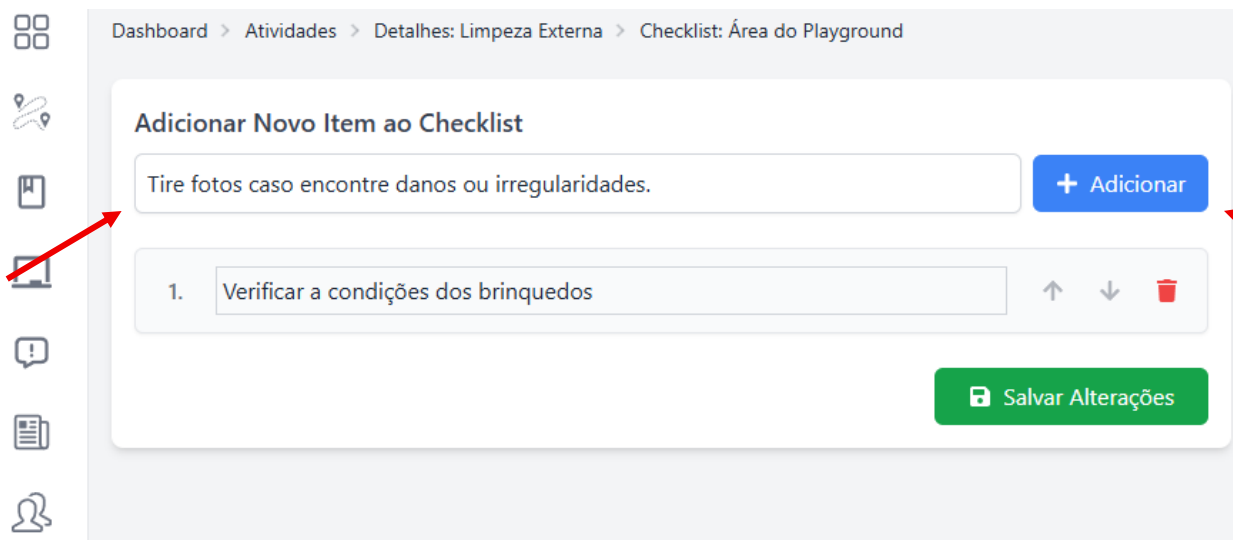
Verificar a condições dos brinquedos

+ Adicionar

Nenhum item no checklist ainda.

Salvar Alterações

Repita o procedimento para adicionar novas tarefas.



Dashboard > Atividades > Detalhes: Limpeza Externa > Checklist: Área do Playground

Adicionar Novo Item ao Checklist

Tire fotos caso encontre danos ou irregularidades.

+ Adicionar

1. Verificar a condições dos brinquedos

Salvar Alterações

Lembre-se. O checklist só é criado quando o botão **SALVAR ALTERAÇÕES** é clicado.

Dashboard > Atividades > Detalhes: Limpeza Externa > Checklist: Área do Playground

Adicionar Novo Item ao Checklist

Descrição do novo item + Adicionar

1. Verificar a condições dos brinquedos ↑ ↓ 🗑️
2. Tire fotos caso encontre danos ou irregularidades. ↑ ↓ 🗑️

💾 Salvar Alterações